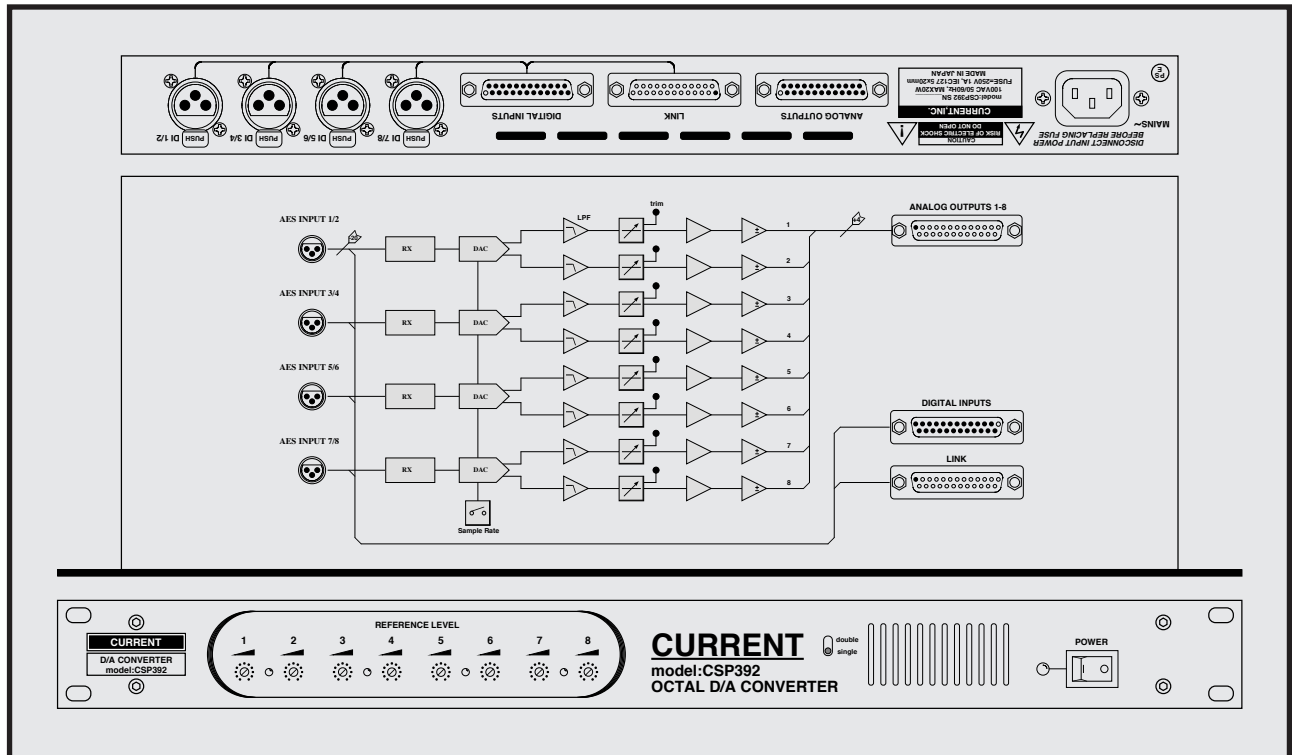


# CURRENT PRODUCTS model:CSP392 OCTAL D/A CONVERTER



- 24bit、96kHz
- 8チャンネルD/Aコンバーター
- 超高音質 ● 最高級チップ使用
- 19インチ1U

CSP392は19インチ1Uサイズの高品質8チャンネルD/Aコンバーターです。24bitで192kHzまで対応の最高級のコンバーターチップと高音質アナログ技術との融合で優れたサウンドを提供します。

#### ●入出力

AES入力はXLRおよびDsubコネクタの2系統を備えています。アナログ出力はDsubコネクタで8チャンネルをまとめて接続できます。

#### ●同期

CSP392は入力されたAES信号に同期して動作します。3.2~9.6kHzまでのサンプルレートに対応します。

#### ●基準レベル

出荷時の基準レベルはAES入力が-20dBFSに対してアナログ出力が+4dBuです。出力レベルはフロントパネルのトリムで-14dBFSから-20dBFSまで連続可変できます。

#### ●入力フォーマット

CSP392の内部ではオーディオデータのみを使用していますので、プロ、コンシューマーフォーマットを問いません。なお、エンファシスには対応していません。

#### ●その他

オプションですべての入出力コネクタをXLRコネクタへ変更することもできますのでお問い合わせ下さい。

Analog Outputs Dsub25-F		
01 8+	14 8-	02 8 Gnd
15 7+	03 7-	16 7 Gnd
04 6+	17 6-	05 6 Gnd
18 5+	06 5-	19 5 Gnd
07 4+	20 4-	08 4 Gnd
21 3+	09 3-	22 3 Gnd
10 2+	23 2-	11 2 Gnd
24 1+	12 1-	25 1 Gnd
13		

#### Digital Inputs Dsub25-F

01	1/2+
02	3/4+
03	5/6+
04	7/8+
05	18
06	19
07	20
08	21
09	22
10	23
11	24
12	25 Gnd
13	Gnd

#### Digital Link Dsub25-F

01	14
02	15
03	16
04	17
05	1/2+
06	3/4+
07	5/6+
08	7/8+
09	22
10	23
11	24
12	25 Gnd
13	Gnd



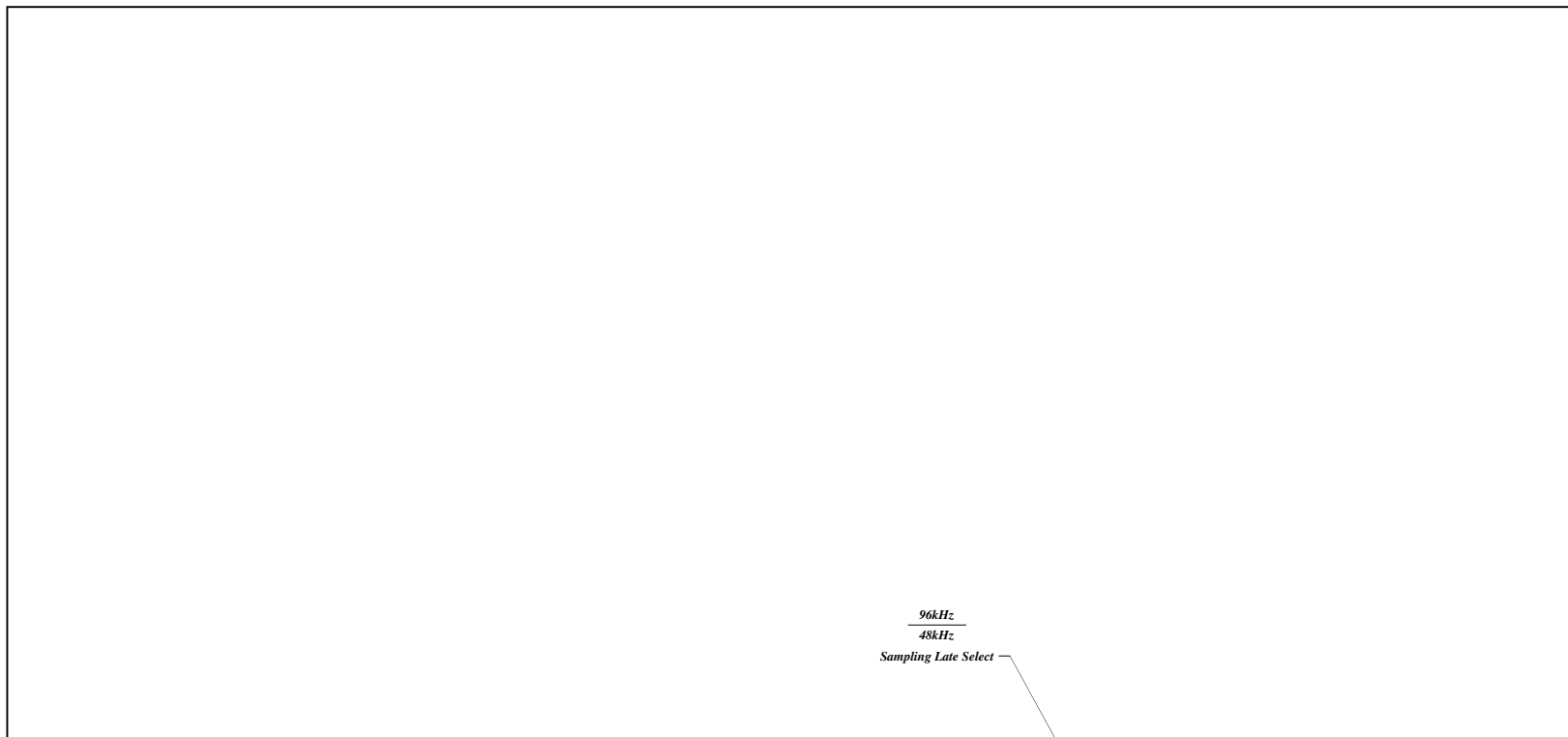
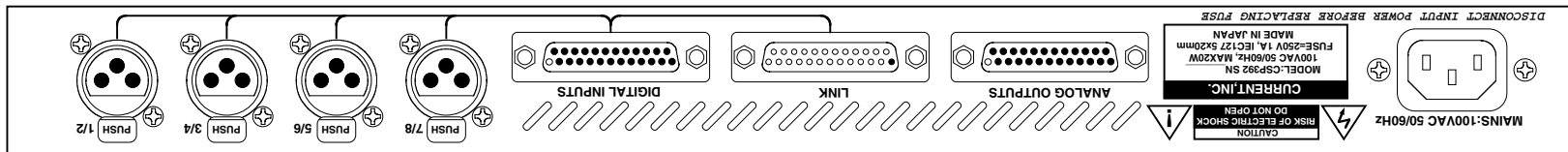
## SPECIFICATIONS

- ▲DIGITAL INPUTS: 8 BALANCED, 110Ω
- ▲DIGITAL INPUTS REFERENCE LEVEL: -20dBFS, MAX 0dBFS
- ▲DIGITAL INPUTS CONNECTOR: XLR3-F, Dsub25-F (#4-40)
- ▲ANALOG OUTPUTS: 8, BALANCED, 50Ω
- ▲ANALOG OUTPUTS CONNECTOR: Dsub25-F(#4-40)
- ▲ANALOG OUTPUTS REFERENCE LEVEL: +4dBu, MAX +24dBu
- ▲CONTROL: ±3dB REFERENCE LEVEL (FRONT PANEL)
- ▲Resolution: 24 bits ▲Sample Rate: 32-96kHz
- ▲FREQUENCY RESPONSE: 20Hz-20kHz ±0.1dB
- ▲THD: < 0.01% at 1kHz REFERENCE LEVEL ▲NOISE: < -90dB
- ▲MAINS: 100VAC 50/60Hz 20W(MAX)
- ▲DIMENSIONS: 482Wx44Hx303D 4kg

御注文型番: CSP392  
標準価格: ¥640,000 (税別)  
付属品: ACケーブル


CURRENT,INC. 2-26-11, AKATSUTSUMI, SETAGAYA-KU, TOKYO, 156-0044 JAPAN  
株式会社カレント 〒156-0044 東京都世田谷区赤堤2-26-11 TEL:81-3-3321-9559 FAX:81-3-5376-2735

The specifications are subject to change without notice. 記載内容は予告なく変更することがありますのであらかじめご了承ください。



302.6

96kHz  
48kHz  
Sampling Rate Select



482.0

44.0

AES LOCK INDICATOR

(c)CURRENT, INC.	OCTAL D/A CONVERTER CSP392	AUG.2001
H.ICHIIHASHI	PANEL DIAGRAM	CSP392-D

## CSP392 "ANALOG OUT" D25-F(#4-40) Connector Pin List

Ribbon	Hard	Signal name	Description	Active
1	1	ALG OUT 8+	ANALOG AUDIO OUTPUT 8 +	
2	14	ALG OUT 8-	ANALOG AUDIO OUTPUT 8 -	
3	2	ALG OUT 8G	ANALOG AUDIO OUTPUT 8 GND	
4	15	ALG OUT 7+	ANALOG AUDIO OUTPUT 7 +	
5	3	ALG OUT 7-	ANALOG AUDIO OUTPUT 7 -	
6	16	ALG OUT 7G	ANALOG AUDIO OUTPUT 7 GND	
7	4	ALG OUT 6+	ANALOG AUDIO OUTPUT 6 +	
8	17	ALG OUT 6-	ANALOG AUDIO OUTPUT 6 -	
9	5	ALG OUT 6G	ANALOG AUDIO OUTPUT 6 GND	
10	18	ALG OUT 5+	ANALOG AUDIO OUTPUT 5 +	
11	6	ALG OUT 5-	ANALOG AUDIO OUTPUT 5 -	
12	19	ALG OUT 5G	ANALOG AUDIO OUTPUT 5 GND	
13	7	ALG OUT 4+	ANALOG AUDIO OUTPUT 4 +	
14	20	ALG OUT 4-	ANALOG AUDIO OUTPUT 4 -	
15	8	ALG OUT 4G	ANALOG AUDIO OUTPUT 4 GND	
16	21	ALG OUT 3+	ANALOG AUDIO OUTPUT 3 +	
17	9	ALG OUT 3-	ANALOG AUDIO OUTPUT 3 -	
18	22	ALG OUT 3G	ANALOG AUDIO OUTPUT 3 GND	
19	10	ALG OUT 2+	ANALOG AUDIO OUTPUT 2 +	
20	23	ALG OUT 2-	ANALOG AUDIO OUTPUT 2 -	
21	11	ALG OUT 2G	ANALOG AUDIO OUTPUT 2 GND	
22	24	ALG OUT 1+	ANALOG AUDIO OUTPUT 1 +	
23	12	ALG OUT 1-	ANALOG AUDIO OUTPUT 1 -	
24	25	ALG OUT 1G	ANALOG AUDIO OUTPUT 1 GND	
25	13			

注意！ Dサブコネクタの接続はHARDピン番号で接続してください。取付は#4-40インチビスです。

**CAUTION! D-Connector for wiring refer toHard pin number Description. Mounting screw for D-connector use #4-40 size.**

# CSP392 "DIGITAL INPUTS" D25-F(#4-40) Connector Pin List

Ribbon	Hard	Signal name	Description	Active
1	1	DIN 1/2+	DIGITAL INPUT 1/2 +	
2	14	DIN 1/2-	DIGITAL INPUT 1/2 -	
3	2	DIN 3/4+	DIGITAL INPUT 3/4 +	
4	15	DIN 3/4-	DIGITAL INPUT 3/4 -	
5	3	DIN 5/6+	DIGITAL INPUT 5/6 +	
6	16	DIN 5/6-	DIGITAL INPUT 5/6 -	
7	4	DIN 7/8+	DIGITAL INPUT 7/8 +	
8	17	DIN 7/8-	DIGITAL INPUT 7/8 -	
9	5			
10	18			
11	6			
12	19			
13	7			
14	20			
15	8			
16	21			
17	9			
18	22			
19	10			
20	23			
21	11			
22	24			
23	12			
24	25	GND	GND	
25	13	GND	GND	

注意！ Dサブコネクタの接続はHARDピン番号で接続してください。取付は#4-40インチビスです。

**CAUTION! D-Connector for wiring refer toHard pin number Description. Mounting screw for D-connector use #4-40 size.**

## CSP392 "DIGITAL LINK" D25-M(#4-40) Connector Pin List

Ribbon	Hard	Signal name	Description	Active
1	1			
2	14			
3	2			
4	15			
5	3			
6	16			
7	4			
8	17			
9	5	LINK 1/2+	DIGITAL LINK 1/2 +	
10	18	LINK 1/2-	DIGITAL LINK 1/2 -	
11	6	LINK 3/4+	DIGITAL LINK 3/4 +	
12	19	LINK 3/4-	DIGITAL LINK 3/4 -	
13	7	LINK 5/6+	DIGITAL LINK 5/6 +	
14	20	LINK 5/6-	DIGITAL LINK 5/6 -	
15	8	LINK 7/8+	DIGITAL LINK 7/8 +	
16	21	LINK 7/8-	DIGITAL LINK 7/8 -	
17	9			
18	22			
19	10			
20	23			
21	11			
22	24			
23	12			
24	25	GND	GND	
25	13	GND	GND	

注意！ Dサブコネクタの接続はHARDピン番号で接続してください。取付は#4-40インチビスです。

**CAUTION! D-Connector for wiring refer toHard pin number Description. Mounting screw for D-connector use #4-40 size.**