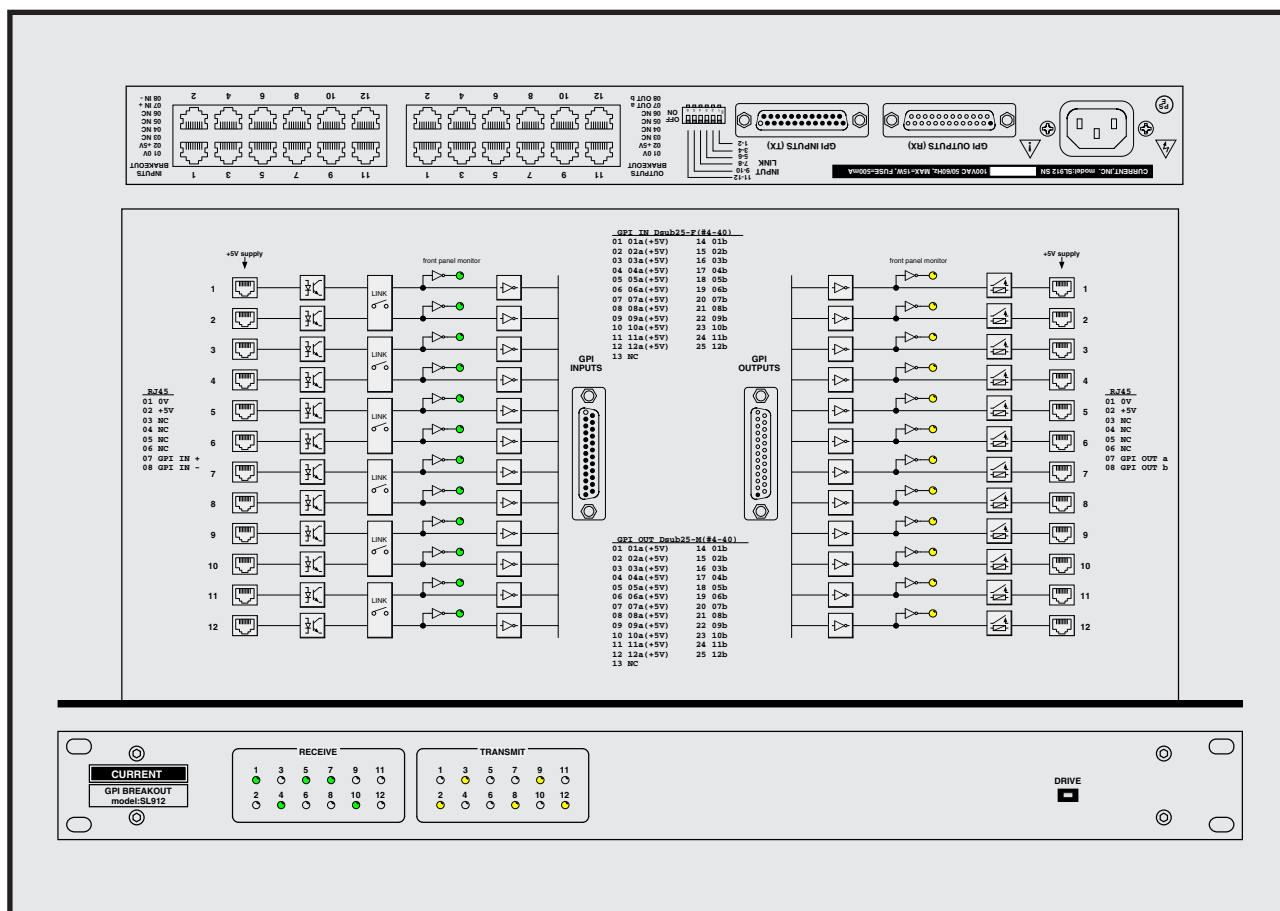


CURRENT PRODUCTS model:SL912

GPI BREAKOUT UNIT



- 12入力、12出力
- 外部ポートはRJ45で個別接続
- フロントパネルで動作確認表示
- 接点、タリーに対応
- リンク機能
- 19インチ1Uサイズ

SL912は12入力、12出力のGPIポート用ブレイクアウトユニットです。入出力を個別のRJ45コネクタに変換することで複雑になりがちな配線をすっきりと処理できます。また、トラブル時にも個別に切断することが出来るのでトラブルシューティングを容易にします。

◆ INPUT

12個のRJ45ポートは接点または、タリー電圧を受けることが出来ます。受信した信号はDSUB25-Fコネクタで出力されます。また、接点を受ける場合に使用する+5V出力には個別に保護回路を内蔵していますので特定のポートに問題が発生しても他に影響を与えません。リヤパネルのリンクスイッチで奇数、偶数ポートをリンクすることが出来ます。

◆ OUTPUT

DSUB25-Mコネクタから送信された信号はリレー接点に変換されて12個のRJ45コネクタで出力されます。タリーとして出力する場合に使用する+5V出力には個別に保護回路を内蔵していますので特

定のポートに問題が発生しても他に影響を与えません。

◆ その他

異なる仕様も製作いたしますのでお問い合わせ下さい。

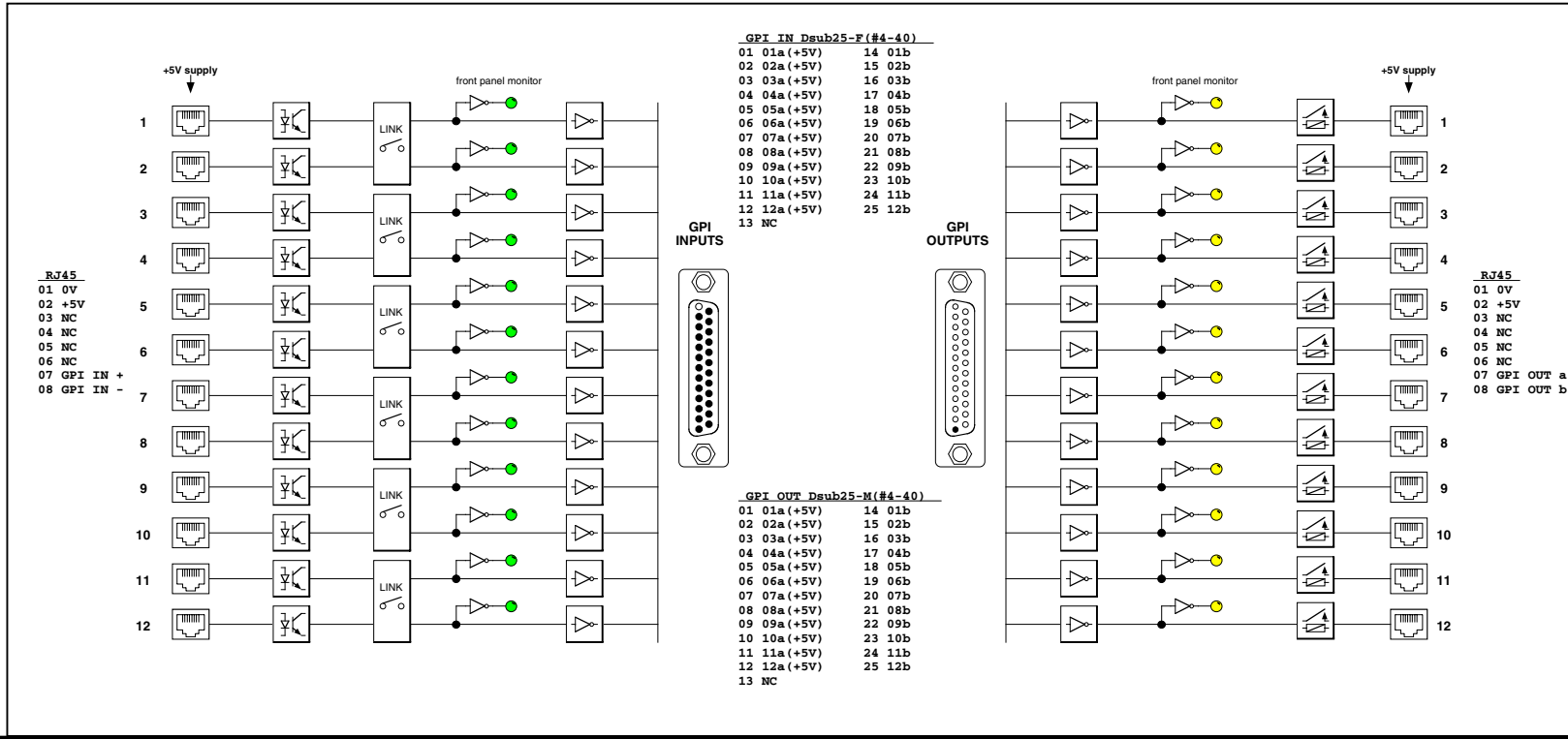
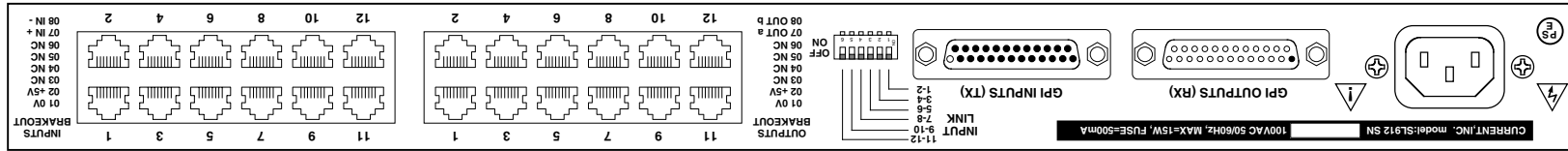
SPECIFICATIONS

- GPI INPUT 1-12: RJ45
- GPI OUTPUT 1-12 RJ45
- GPI INPUT: Dsub25-F (#4-40)
- GPI OUTPUT: Dsub25-M (#4-40)
- MAINS: 100VAC 50/60Hz, 10W MAX
- DIMENSIONS: 482Wx44Hx303D, 4kg


御注文型番: SL912
標準価格: ¥480,000 (税別)
付属品: ACケーブル

CURRENT,INC. 2-26-11, AKATSUTSUMI, SETAGAYA-KU, TOKYO, 156-0044 JAPAN
株式会社カレント 〒156-0044 東京都世田谷区赤堤2-26-11 TEL:81-3-3321-9559 FAX:81-3-5376-2735

The specifications are subject to change without notice. 記載内容は予告なく変更することがありますのであらかじめご了承ください。



302.6



SL912 “GPI OUTPUTS” D25-F(#4-40) CONNECTOR PIN LIST

Ribbon	Hard	Signal name	Designation	Active
1	1	OUTPUT 1A	GPI OUTPUT 1A	+
2	14	OUTPUT 1B	GPI OUTPUT 1B	
3	2	OUTPUT 2A	GPI OUTPUT 2A	+
4	15	OUTPUT 2B	GPI OUTPUT 2B	
5	3	OUTPUT 3A	GPI OUTPUT 3A	+
6	16	OUTPUT 3B	GPI OUTPUT 3B	
7	4	OUTPUT 4A	GPI OUTPUT 4A	+
8	17	OUTPUT 4B	GPI OUTPUT 4B	
9	5	OUTPUT 5A	GPI OUTPUT 5A	+
10	18	OUTPUT 5B	GPI OUTPUT 5B	
11	6	OUTPUT 6A	GPI OUTPUT 6A	+
12	19	OUTPUT 6B	GPI OUTPUT 6B	
13	7	OUTPUT 7A	GPI OUTPUT 7A	+
14	20	OUTPUT 7B	GPI OUTPUT 7B	
15	8	OUTPUT 8A	GPI OUTPUT 8A	+
16	21	OUTPUT 8B	GPI OUTPUT 8B	
17	9	OUTPUT 9A	GPI OUTPUT 9A	+
18	22	OUTPUT 9B	GPI OUTPUT 9B	
19	10	OUTPUT 10A	GPI OUTPUT 10A	+
20	23	OUTPUT 10B	GPI OUTPUT 10B	
21	11	OUTPUT 11A	GPI OUTPUT 11A	+
22	24	OUTPUT 11B	GPI OUTPUT 11B	
23	12	OUTPUT 12A	GPI OUTPUT 12A	+
24	25	OUTPUT 12B	GPI OUTPUT 12B	
25	13			

注意！ Dサブコネクタの接続はHARDピン番号で接続してください。

取付ビスは#4-40インチビスを使用して下さい

CAUTION! D-Connector for wiring refer to Hard pin number Description.

Mounting screw for D-connector use #4-40 size.

SL912

“GPI OUTPUTS” D25-M(#4-40) CONNECTOR PIN LIST

Ribbon	Hard	Signal name	Designation	Active
1	1	OUTPUT 1A	GPI OUTPUT 1A	+
2	14	OUTPUT 1B	GPI OUTPUT 1B	
3	2	OUTPUT 2A	GPI OUTPUT 2A	+
4	15	OUTPUT 2B	GPI OUTPUT 2B	
5	3	OUTPUT 3A	GPI OUTPUT 3A	+
6	16	OUTPUT 3B	GPI OUTPUT 3B	
7	4	OUTPUT 4A	GPI OUTPUT 4A	+
8	17	OUTPUT 4B	GPI OUTPUT 4B	
9	5	OUTPUT 5A	GPI OUTPUT 5A	+
10	18	OUTPUT 5B	GPI OUTPUT 5B	
11	6	OUTPUT 6A	GPI OUTPUT 6A	+
12	19	OUTPUT 6B	GPI OUTPUT 6B	
13	7	OUTPUT 7A	GPI OUTPUT 7A	+
14	20	OUTPUT 7B	GPI OUTPUT 7B	
15	8	OUTPUT 8A	GPI OUTPUT 8A	+
16	21	OUTPUT 8B	GPI OUTPUT 8B	
17	9	OUTPUT 9A	GPI OUTPUT 9A	+
18	22	OUTPUT 9B	GPI OUTPUT 9B	
19	10	OUTPUT 10A	GPI OUTPUT 10A	+
20	23	OUTPUT 10B	GPI OUTPUT 10B	
21	11	OUTPUT 11A	GPI OUTPUT 11A	+
22	24	OUTPUT 11B	GPI OUTPUT 11B	
23	12	OUTPUT 12A	GPI OUTPUT 12A	+
24	25	OUTPUT 12B	GPI OUTPUT 12B	
25	13			

注意！ Dサブコネクタの接続はHARDピン番号で接続してください。

取付ビスは#4-40インチビスを使用して下さい

CAUTION! D-Connector for wiring refer to Hard pin number Description.

Mounting screw for D-connector use #4-40 size.